


SAP Ariba

Projeto de Integração de Fornecedores

João Ramos e Marcus Pinto
SAP, 2019

PUBLIC



Integração de Fornecedores

O que é? Por que é importante para você?

O que é?

- Documentos (PO, OC, ASN, GRN) integrados fluem automaticamente entre a Ariba Network e o ERP do fornecedor.
- O fornecedor não precisa se conectar ao portal Ariba para enviar e receber documentos.

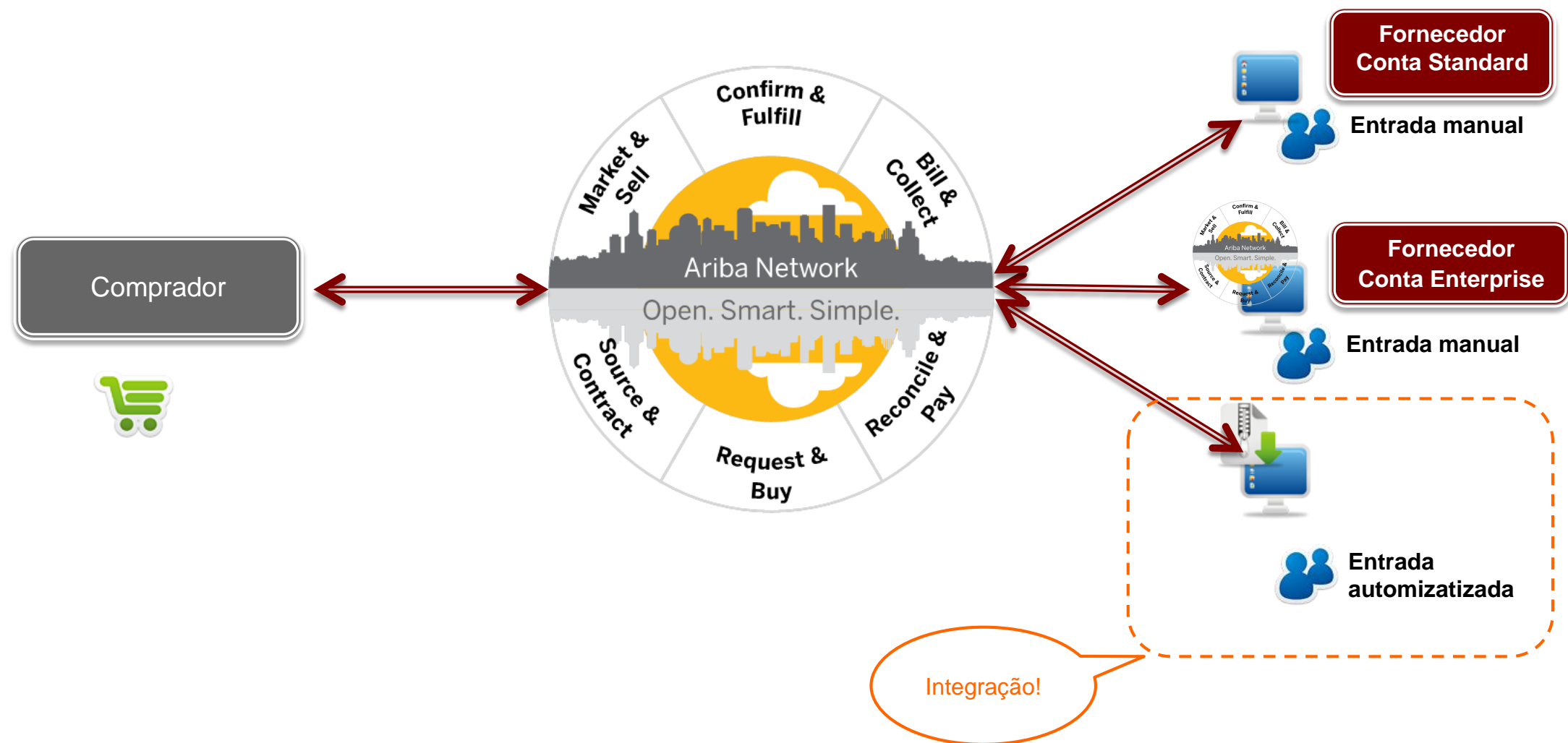
É importante?

- Fornecedores de grande porte apenas aceitarão utilizar o Ariba caso tenham uma conexão automatizada com seu ERP.
- Esses fornecedores possuem os maiores volumes de documentos. Sua implementação é primordial para que o ROI do projeto seja alcançado.

Você é necessário?

- A Ariba precisará do suporte do comprador na fase de testes.
- O comprador deverá revisar documentações, coordenar todas as integrações e suportar testes ponta a ponta com cada fornecedor ao longo de todo o escopo de documentos.

Tipos de Fornecedor



Por que integrar?

Processamento mais ágil de transações

Aumento da assertividade

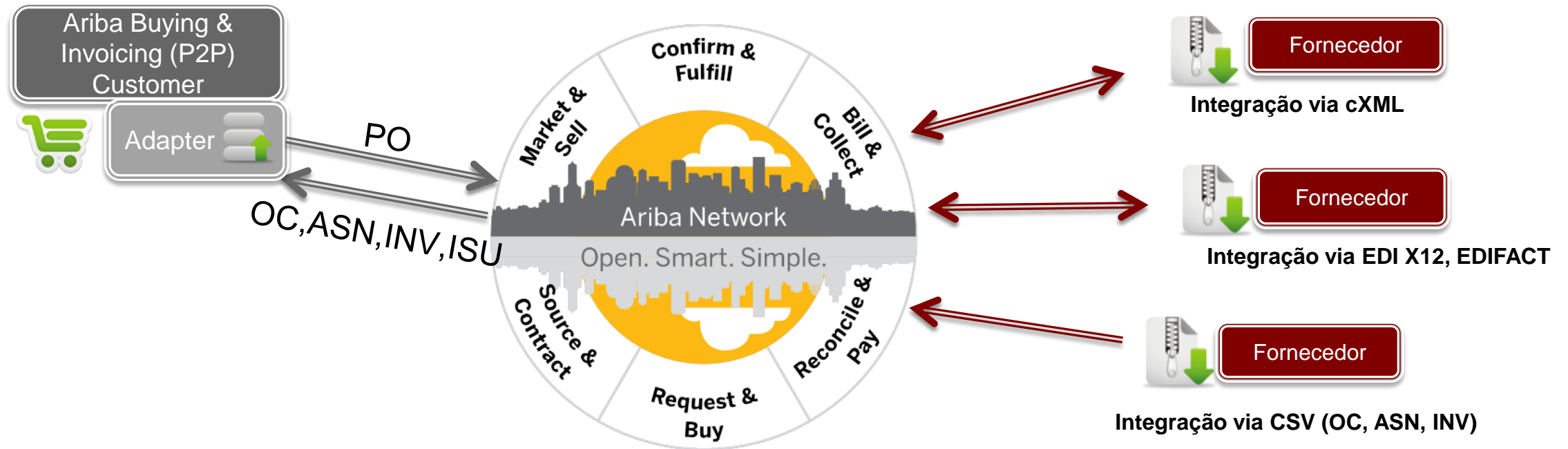
Processo automatizado de ponta a ponta (B2B)

Aumento da retenção de clientes

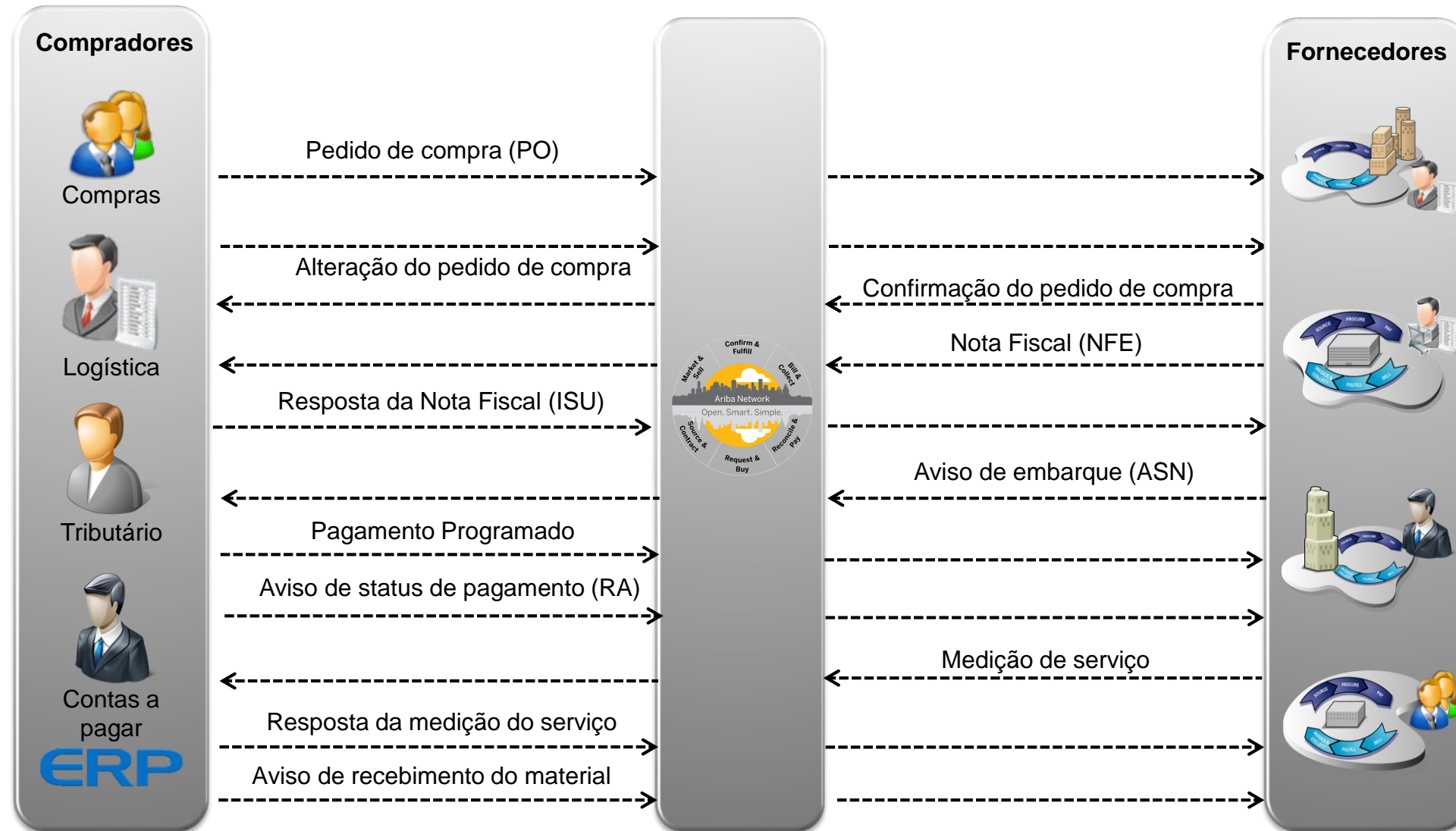
Gerenciamento eficiente de informações

Aceleração do ciclo de vendas

Cenário de integração suportado pela Ariba



Fluxos possíveis



Requisitos

Fornecedor :

- Recurso de TI alocado para desenvolvimento do módulo de integração dos cXML's
- Recurso de TI e usuário da área de negocio alocado durante a fase de testes
- Servidor para receber os documentos
- Disponibilizar URL para envio de documentos
- Definição de certificado digital e senha
- Definição dos tipos de documentos que serão lidos e respondidos via integração
- Recurso de suporte para a aplicação após go-live

Comprador :

- Usuário da área de negocio disponível na fase de testes acordadas

Ariba :

- A configuração e acompanhamento do projeto já está incluído no serviço para o fornecedor, sem custo adicionais. Apenas precisamos de um planejamento das fases do projeto para dedicação de um gerente de projeto / configuração para o fornecedor

Premissas gerais e restrições

Premissas gerais e restrições

- O comprador deve sinalizar sobre eventuais alterações em seu mapeamento de interfaces, para que seja possível alertar o fornecedor sobre qualquer mudança de estrutura nos documentos.
- Um contato do comprador deve participar das reuniões de geração da massa de dados de testes.

Como iniciar um projeto de integração

Antes de contatar a equipe ARIBA :

- Verificar se você cumpre os requisitos informados anteriormente e verificar internamente qual o prazo de mobilização da sua equipe de TI
- Analisar as premissas e restrições definidas neste documento

•

Quem contatar :

- Joao Ramos: Tel.(21) 3861-6921, email j.ramos@sap.com
- Marcus Pinto: Tel.(21) 3861-6785, email marcus.pinto@sap.com

Cronograma padrão para um projeto de integração

Metodologia de projeto de integração em 6 fases

Datas de marcos do projeto a serem definidas na reunião de Kick off com o fornecedor



	Semana 1	Semana 2	Semana 3	Semana 4	Semana 5	Semana 6	Semana 7	Semana 8
Planejamento								
Desenho								
Construção								
Testes								
Implantação								
Migração								

Obrigado.