

SAP Ariba

Pack de información para proveedores

Cuenta Standard

PUBLIC

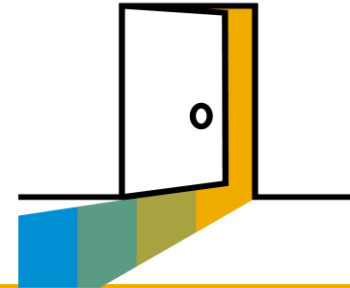
Aprenda sobre Ariba Network y Cuenta Standard



Que es Cuenta Standard?



Que hago después?



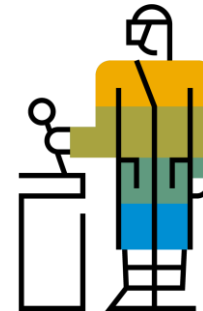
Como me veo beneficiado por Cuenta Standard



Puedo subir de categoría mi Cuenta Standard?




Donde encuentro ayuda?



Preguntas frecuentes

Visión general

Cuenta Standard



Introducción a Ariba Network, Cuenta Standard

Su cliente se complace en anunciar una nueva iniciativa para agilizar sus procesos de compras y cuentas por pagar. Al asociarse con **SAP Ariba®** e implementar **Ariba Network, Cuenta Standard a través de correo electrónico interactivo**. Esta iniciativa indica un cambio hacia transacciones comerciales sin papel y automatizadas. Desde 1996, Ariba ha estado transformando el panorama global de abastecimiento para empresas de todos los tamaños, y estamos encantados de ofrecerle estos beneficios.

➤ Que es Cuenta Standard?


Cuenta Standard de Ariba Network le brinda una forma rápida y GRATUITA de hacer negocios con su cliente a través de correos electrónicos interactivos.

➤ Que significa esto para Ud.?


La transacción en Ariba Network a través de Cuenta Standard es GRATIS y le permitirá cumplir con los requisitos de su cliente para unirse a ellos en Ariba Network con la opción de evitar cargos.

➤ Cuales son los beneficios?

[Cuenta Standard](#) proporciona acceso a transacciones rápidas con clientes de SAP Ariba GRATIS, además mejora la retención de clientes y obtener un pago más rápido



Próximo**s** Pasos

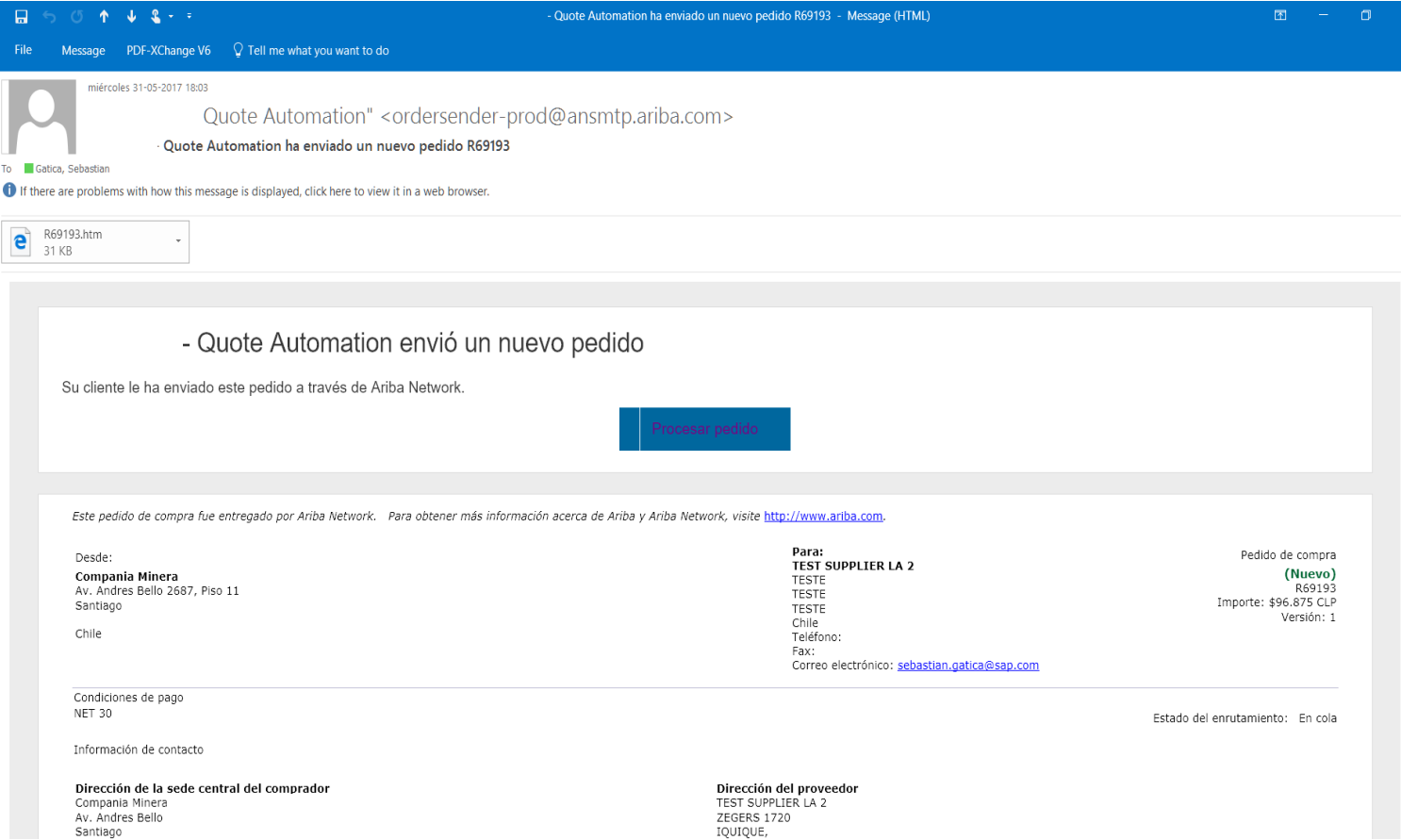


Próximos pasos



Reciba pedidos por correo interactivo de su comprador

Dar click en el botón de **Procesar Pedido** de la notificación de OC (correo interactivo)



Suscríbase en Cuenta Standard

Selecione el cuadro de **Suscribirse** para crear una Cuenta Standard -
o utilice su cuenta existente de Cuenta Standard dando click en **inicio de sesión**

Ariba Network

Centro de ayuda >>

Únase a su cliente en Ariba Network

Suscribirse

¿Tiene ya una cuenta? [Inicio de sesión](#)



Fortalezca las relaciones
Colabore con su cliente en la misma red segura.



Conéctese más rápidamente
Intercambie documentos de forma electrónica y simplifique las comunicaciones.



Llegue a más clientes en todo el mundo
Regístrese con Ariba Discovery y aumente su número de oportunidades de venta.

La cuenta ligera de Ariba Network es **gratuita**

[Más información](#)

[Directrices sobre datos](#) [Declaraciones de seguridad](#) [Condiciones de uso](#)

© 1996–2017 Ariba, Inc. Reservados todos los derechos.

© 2019 SAP SE or an SAP affiliate company. All rights reserved | Public

Próximos pasos

Introducción

Visión General

Próximos pasos

Beneficios

Upgrade

Ayuda

FAQ

Configure su cuenta, Acepte los términos de uso y regístrese.

Revise la información de su cuenta

1 Registrarse

Información de la empresa

Nombre de la empresa*: TEST SUPPLIER LA 3

País*: Chile [CHL]

Dirección*: TESTE

Línea 2

Ciudad*: TESTE

Estado/Provincia: TESTE

Ingrese su información de usuario

2 Información de cuenta del usuario

Nombre*: Teste Teste

Correo electrónico*: sebastian.gatica@sap.com

☐ Utilizar mi dirección de correo electrónico como nombre de usuario

Nombre de usuario

Complete la información solicitada

3

Cuéntenos algo más sobre su negocio

Categorías de servicio y producto*: Introducir categorías de servicio y producto -o bien- Examinar

Logística x

Ubicaciones de servicios o "Expedir a"*: Introducir ubicación de servicios o "Expedir a" -o bien- Examinar

! Debe seleccionar una ubicación de servicios o expedir a.

ID fiscal: Opcional Introduzca el número de ID fiscal de su empresa.

Número DUNS: Opcional Introduzca el número de nueve dígitos emitido por Dun & Bradstreet. ⓘ

Ariba confeccionará su perfil de empresa, que incluye la información básica de empresa disponible a otras empresas para abrir nuevas oportunidades de negocio. Si desea ocultar su perfil de empresa, puede hacerlo en cualquier momento editando la configuración de visibilidad de perfil en la página de Perfil de empresa una vez que ha completado el registro.

Al hacer clic en el botón Registrar, usted reconoce y da su consentimiento de forma expresa a Ariba para que los datos que introduzca en este sistema, se transfieran fuera de la Unión Europea, la Federación Rusa o cualquier otra jurisdicción en la que usted se encuentre a Ariba y los sistemas informáticos en los que se están alojados los servicios de Ariba (que se encuentran en diferentes centros a nivel global), de acuerdo a la Declaración de privacidad de Ariba, las Condiciones de uso y cualquier ley aplicable.

Usted tiene el derecho de acceder y modificar datos desde dentro de la aplicación, poniéndose en contacto con el administrador de Ariba en su organización o en Ariba, Inc. Este consentimiento tendrá efecto a partir del momento en que se concede y puede revocarse previo aviso por escrito a Ariba. Si es usted ciudadano ruso y reside dentro de la Federación Rusa, Usted también confirma de forma expresa que cualquiera de sus datos personales introducidos o modificados en el sistema, ha sido capturado por su organización en un repositorio de datos específico que se encuentra dentro de la Federación Rusa.

☒ He leído y acepto las Condiciones de uso y la Declaración de privacidad de Ariba
! Corrija los campos marcados en rojo

Acepte los **términos de uso** y de click en **registrarse**

Próximo Paso

Transacción con su cliente usando Cuenta Standard

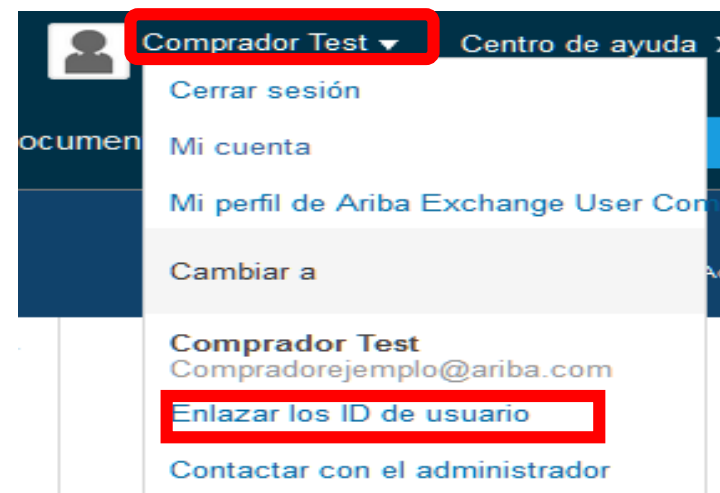
- 1 Haga click en crear confirmación de pedido, crear hoja de entrada de servicios o cree una factura, según lo que necesite y en alcance para su comprador.
- 2 Si necesita ayuda, refiérase a los artículos en el costado derecho de su pantalla.(Centro de ayuda).

The screenshot displays the Ariba Network interface. At the top, the header includes 'Ariba Network', 'Actualizar desde una cuenta ligera', 'Más información', 'Configuración de empresa', 'Test Teste', and 'Centro de ayuda'. Below the header, the main content area shows a purchase order 'Pedido de compra: 000001-SERV-CL' with a 'Completado' status. A red box highlights three buttons: 'Crear confirmación de pedido', 'Crear hoja de entrada de servicios', and 'Crear factura'. Another red box highlights a sidebar on the right containing a search bar and a list of help articles, including 'Envío de una factura basada en pedido', 'Acerca de las facturas', 'Envío de una confirmación de pedido', 'Envío de un aviso de expedición', '¿Cómo creo documentos contra pedidos de compra desde mi cliente?', and 'Cómo configurar la información de la cuenta de usuario y la configuración de la empresa'. The main content area also includes tabs for 'Detalles del pedido' and 'Historico de pedidos', and a section for 'Pedido de compra (Confirmado)' with details like '000001-SERV-CL' and 'Importe: \$0 CLP'.

Opcional- Enlace Cuenta Standard y los ID de usuario.

- 1 Desde su cuenta light, haga click en su nombre al costado derecho de y de click en **enlazar ID de usuario** en el menú.

Una vez que su ID de usuario esta enlazada, no podrán ser desenlazados



- 2 Bajo **Aprobación no necesaria** Ingrese las credenciales de su cuenta Enterprise para que sea enlazada, presione **Enlazar cuentas**

APROBACIÓN NO NECESARIA

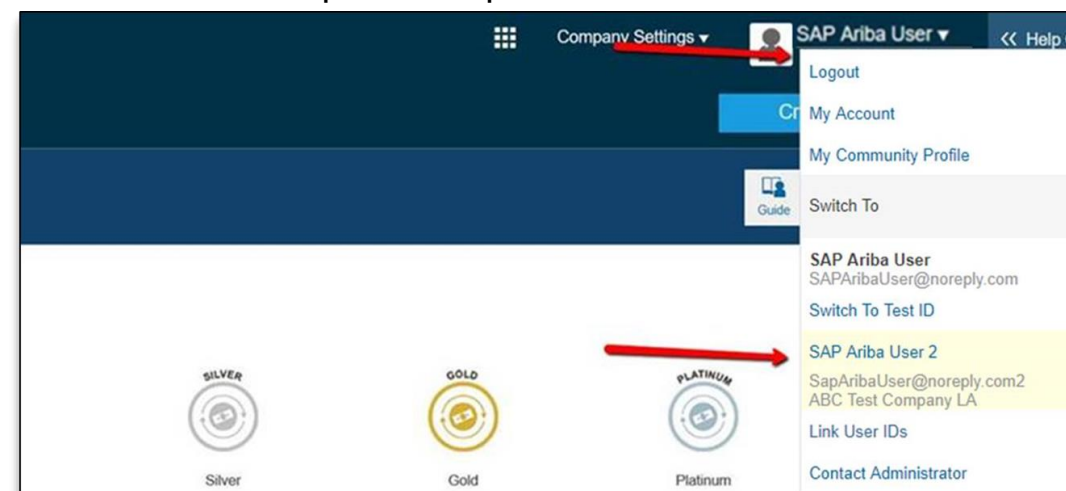
Escriba el nombre de usuario y la contraseña de otra cuenta a la que desee enlazarse.

Nombre de usuario:*


Contraseña:*

Enlazar cuentas

- 3 Se puede mover o cambiar entre los usuarios enlazados, dan click en el que corresponda.



Beneficios



Beneficios de utilizar Cuenta Standard

- GRATIS para todas las transacciones básicas
- Cree facturas electrónicas, validadas y otros documentos comerciales en cuestión de segundos
- Mejore la exactitud de sus facturas y reciba los pagos mas rápido.
- Reciba notificaciones en tiempo real y un status de sus facturas.
- Potencie su negocio con futuros y existentes clientes usando Ariba Discovery.
- Notificaciones por correo electrónico y acceso online a descargar facturas para respaldo.
- Disfrute de una experiencia unificada usando una cuenta para completar ordenes, vender y acceso a aplicaciones móviles.

The image displays three overlapping screenshots of the Ariba Network interface. The top screenshot is an email from the Ariba Network Team, inviting a supplier to join the network. The middle screenshot shows the 'Join Buyer ABC on Ariba Network!' page with a 'Sign up' button. The bottom screenshot shows the 'Register' page with fields for company information (Company name: ACME Supplier, Country: United States (USA), Address: El Paso - DA4-2xx, ZIP code: 99999-1804, City: El Paso) and user account information (Name: First, Last, Email, Username, Password). A sidebar on the right of the registration page lists 'Ariba Network light account - Free' and 'Join your customer on Ariba Network'. The bottom right screenshot shows a 'Purchase Order: POT4323ID09_noSoldTo' with details for 'BuyerABC (Ship To)' and 'Accounts Payable BuyerABC (Bill To)'. A table at the bottom lists 'Line Items' with columns for Line #, Part # / Description, Type, Qty (Unit), Need By, Price, Subtotal, and Shipping.

Line #	Part # / Description	Type	Qty (Unit)	Need By	Price	Subtotal	Shipping
1	BEARING, FLANGE, Lamin spinn dolor id amet, consectetur adipiscing elit. Quisque molestie metus id varius rhoncus. Cras pretium, dolor sit amet finibus fringilla, arcu sapien semper sem, ut accumsan ex enim ac tellus.	Material	1 (EA)	9 Dec 2016	\$5.00 USD	\$5.00 USD	\$0.00 USD
2	SuppPart0002	Service	1 (AU)		\$2.50 USD	\$2.50 USD	

Ariba Discovery

Uniendo Proveedores con compradores listos para comprar



Reciba ofertas

Complete el registro de 5 minutos para comenzar a recibir ofertas en su correo



Ahorre Tiempo

Encuentre compradores listos a comprar



Venda de manera eficiente

Acceda a potenciales negocios mensualmente



Acceda a nuevos negocios


Salte a \$USD 5 billones de nuevas oportunidades enlistadas anualmente



Aumente la interacción


Comuníquese con sus clientes y en tiempo real

Aplicación móvil de SAP Ariba



Ariba Supplier Mobile

Ariba, an SAP Company




Operator 2:11 PM

Mis clientes

Pedidos de compra: Últimos 14 días

\$89K USD



Pedidos y facturas

54 Nuevos pedidos de compra

\$42K

ÚLTIMOS 7 DÍAS

84 Pedidos para facturar

\$65K

ÚLTIMOS 7 DÍAS

25 Pedidos que necesitan atención

\$18K

ÚLTIMOS 7 DÍAS

20 Facturas pendientes de aprobación

\$12K

ÚLTIMOS 7 DÍAS

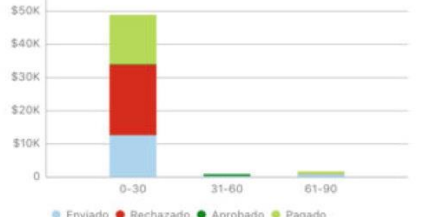
Panel de instrucciones

Notificaciones

Operator 11:54 AM

Envejecimiento de facturas

\$52K USD



0-30 días

\$48,926.41 USD


Enviado \$13K Rechazado \$21K Aprobado \$187.20 Pagado \$15K

31-60 días

\$960.00 USD

61-90 días


\$1,770.00 USD



Ariba Supplier Mobile

SAP Ariba

Todos



DESINSTALAR

ABRIR

5 MIL

4.0

21

Negocios


Similares

Operator 0:12

Todos los clientes

Pedidos de compra: Últimos 7 días

\$630,80 USD



Pedidos y facturas

3 Nuevos pedidos de...

\$443,60

3 Pedidos para confirmar


\$443,60

Panel de instrucciones

Notificaciones

Antigüedad de vencimiento de factura

\$1,94K USD



0-30 días

\$374.40 USD

31-60 días

\$722.00 USD

61-90 días

\$846.00 USD

Notificaciones

Esta semana

DO57808

Jason | 3.850,00 EUR

Pedido cambiado

DO57804

Jason | 10.560,00 EUR

Pedido cambiado

DO57804

Jason | 10.560,00 EUR

Pedido cambiado

DO57739

Jason | \$321,20 USD

Factura rechazada

DO56003


Jason | \$31,20 USD

Pedido cambiado

Panel de instrucciones

[Apple iTunes App Store](#) y [Google Play](#)

Upgrade



Cuenta Standard vs. Enterprise Account on Ariba Network

Características	Cuenta Standard	Cuenta Enterprise
Acceso	Mediante notificaciones por correo electrónico	Tablero online
Perfil de compañía	✓	✓
Orden de compra, Confirmación de pedido (completa y parcial), Notificación de envío, Hoja de entrada de servicio, Factura no factura	✓	✓
Catálogos Electrónicos	✗	✓
Status de factura	Notificaciones por correo	Buzón de salida con acceso fácil desde cualquier explorador.
Archivo legal	Notificaciones por correo y descarga online	<ul style="list-style-type: none"> • Respaldo de largo tiempo para facturas, por temas legales (Hay restricciones Regionales) • Capacidad de descarga masiva para respaldo local.
Soporte Ariba	Ayuda online	<ul style="list-style-type: none"> • Soporte vía Telefónica, chat o e-mail. • Acceso directo a expertos en habilitación, para asistencia en este proceso. • Soporte técnico en integración y configuraciones. • Entrenamientos Online.
Integración	✗	✓
Reportes	✗	✓
Múltiples relaciones con clientes	✓	✓
Múltiples usuarios	✓	✓
Aplicación móvil	✓	✓
Ariba Discovery	✓ Se puede incurrir en tarifas al contestar al responder cotizaciones. haga click para ver mas información.	✓ Se puede incurrir en tarifas al momento de contestar cotizaciones. Haga click aquí Para mas información..
Tarifas	Gratis	Pueden aplicar tarifas, Ver detalles.


Mas

Pagina de Inicio– Upgrade para aprovechar los beneficios de AN

Ariba Network

Actualizar desde una cuenta ligera

Más información

Configuración de empresa

Teste Teste

Centro de ayuda

PÁGINA DE INICIO

BANDEJA DE ENTRADA

BANDEJA DE SALIDA

CATÁLOGOS

INFORMES

Documentos CSV

Crear

Tendencias

Actualizar

Pedido por importe

Últimos 12 meses

Pedido por volumen

Pedido por importe

Facturas pendientes

Pedidos, facturas y pagos

Todos los clientes

Últimos 14 días

1

Nuevos pedidos de compra

0

Pedidos que necesitan atención

0

Facturas rechazadas

0

Pagos recibidos

0

Documentos anclados

Más...

Número de pedido	Cliente	Estado	Importe	Fecha ↓	Importe facturado	Acción
000005-T	Collahuasi - Quote Automation	Nuevo	\$1.000.000 CLP	2 jun 2017	\$0 CLP	Seleccionar

Ahora somos móviles

Compruébelo.

Download on the App Store

ANDROID APP ON Google play


Tareas

Actualizar información de

Actualice para entender todo el valor de Ariba Network.

	CUENTA LIGERA <small>Su cuenta actual</small>	CUENTA DE USO COMPLETO
		Click a Actualizar
CUMPLIMIENTO		
Pedidos y facturas	Responda a pedidos enviados a través del correo electrónico utilizando características que su cliente solicite, como confirmaciones de pedido, avisos de expedición y facturas Compruebe los estados de factura y cree facturas sin pedido, si su cliente admite estas prestaciones	Sátese los mensajes de correo electrónico, obtenga y gestione los pedidos y las facturas todo en Ariba Network. Use cargas CSV para gestionar grandes documentos.
Catálogos		Publique catálogos que muestran en detalle sus productos y servicios
Integración		Integración con sus sistemas locales a través de cXML, EDI
Archivo legal		Acceso al archivo de facturas a largo plazo (se aplican restricciones regionales)
Informes		Obtenga informes para realizar el seguimiento de transacciones y actividades de venta
Servicio de asistencia	Centro de ayuda	Centro de ayuda, llame por teléfono, chatee y envíe un formulario web
Cuotas	Gratis	En base al uso

Ayuda



Recursos de ayuda para proveedores



El centro de ayuda entrega asistencia mientras utilizas Cuenta Standard:

- Haz clic en el enlace Centro de ayuda situado en la parte inferior de tu correo electrónico interactivo.
- Cuando acceda a su Cuenta Standard, haga clic en el enlace Centro de ayuda en la esquina superior derecha para ampliar el panel y obtener acceso a los temas de ayuda relevantes




[Ariba Network, Cuenta Standard y su pagina de soporte brindara acceso](#)

a:

- Resumen de las características Cuenta Standard
- Acceso a un tutorial de como repetir y responder a su cliente
- Comparación lado a lado de Cuenta Standard y cuenta Enterprise
- Inscripción a demostraciones en vivo a sesiones de éxito

Demostración a una visión general pre-grabado de Cuenta Standard

Preguntas Frecuentes



Preguntas frecuentes

P: ¿Cuál es la capacidad de Cuenta Standard en Ariba Network?

R: Ariba Network, la capacidad de cuenta Standard es una forma nueva, rápida y gratuita de automatizar los negocios con cualquier comprador. El soporte para la mayoría de los tipos de transacciones ayuda maximizar la eficiencia y cumplir con los requisitos de cumplimiento del comprador. No es necesario actualizar, a menos que esté preparado para funciones avanzadas tales como soporte para catálogos, integración de back-end o para gestionar volúmenes de documentos más grandes a través de acceso en línea

P: ¿Como puedo acceder a esta nueva opción?

R: Su cliente debe enviarle una invitación a la cuenta de luz para realizar transacciones con ellos utilizando esta metodología. O si se registra automáticamente en Ariba Network, SAP Ariba Discovery o si está invitado a las soluciones de SAP Ariba Sourcing y no tiene o utiliza una cuenta existente (ANID) puede registrarse y se iniciará en Ariba Network, nivel de capacidad de la cuenta de luz. En este último caso, no intercambiará órdenes y facturas con su cliente a menos que establezcan una relación con su cuenta en primer lugar, pero puede utilizar

P: ¿Qué tipos de documentos son compatibles con esta cuenta gratuita?

R: Los proveedores realizan transacciones de documentos ilimitados tales como órdenes, confirmación de pedidos (OC), avisos de envío anticipado (ASN) y hojas de entrada de servicio (SES), Facturas PO con PO-Flip (convertir órdenes en una factura electrónica con el simple clic de un botón), facturas sin cargo y notas de crédito, estado de la factura, notificaciones, propuestas de pago y detalles de remesas..

P: ¿Qué pasa si ya me he registrado en Ariba Network? ¿Puedo cambiar a Cuenta Standard?

R: Si ya utiliza Ariba Network con un comprador, le recomendamos que siga utilizando este método de transacción. No hay forma directa de cambiar una suscripción de Ariba Network (cuenta de uso completo) a una cuenta Standard.

P: ¿Tengo que registrarme en Ariba Network para usar Cuenta Standard?

R: Sí. Se le enviará un correo electrónico interactivo de su comprador. Para responder, debe registrarse para una cuenta de luz gratuita. Esta cuenta gratuita no es lo mismo que una cuenta de Ariba Network de uso completo. Sólo necesita actualizar a una cuenta de uso completo en Ariba Network cuando determine que desea la funcionalidad adicional

P: Puedo acceder a mi Cuenta Standard de Ariba Network de uso Enterprise con el mismo ID de usuario?

R: Sí. Puede moverse fácilmente entre Cuenta Standard y Enterprise dando click [enlazar id de usuario](#).

**Mas preguntas
frecuentes**

Preguntas Frecuentes

P: Como facturo una orden de compra si pierdo el correo con la notifiacion?

R: Si pierde una notificación por correo electrónico de una orden de compra (PO), tiene las siguientes opciones:

- Vuelva a enviar el correo electrónico de pedido: Inicie sesión en [Ariba Network](#) Cuenta Standard. En la lista de Ordenes de compra del panel de control de su cuenta, haga clic en **Seleccione> Enviar una copia para tomar acción** en la columna **Acción** junto al pedido.
- Solicite una copia manual del pedido de su cliente: Después de tener una copia del pedido, puede crear y enviar una factura que no sea de pedido.

P: Como genero documentos desde las ordenes de compra enviadas por mi cliente?

R: Para procesar una orden de compra, debe hacer clic en el botón **Procesar pedido** en la notificación por correo electrónico de la orden de compra. Después de registrarse o iniciar sesión en Ariba Network Cuenta Standard, se accede a la página de detalles del pedido, donde puede crear documentos como confirmaciones de pedidos, avisos de envío y facturas en relación con el pedido.

P: Como agrego ordenes de compra a mi cuenta existente de Ariba Network?

R: Si ha registrado previamente una Cuenta Standard o una cuenta de uso completo en Ariba Network para realizar transacciones con un cliente distinto, tiene la opción de agregar las transacciones con su nuevo cliente a su cuenta existente.

Para agregar los nuevos pedidos a su cuenta existente:

1. En la notificación por correo electrónico de la orden de compra, haga clic en **Orden de proceso** y, a continuación, haga clic en **Iniciar sesión** en la página de destino de Cuenta Standard.
2. Inicie sesión con el nombre de usuario y la contraseña de administrador de la cuenta existente

P: Que debo hacer si la confirmación de registro caduca?

R: Si el enlace de confirmación expiró inmediatamente después de recibir el correo electrónico, inicie sesión en su cuenta directamente en <https://supplier-2.ariba.com>. Si acepta la confirmación, podrá ver su cuenta. Si no puede acceder a su cuenta, puede solicitar el reenvío del correo electrónico de confirmación.