

SAP Ariba 

Info-Pack für Lieferanten

Konto mit allgemeinen Funktionen

ÖFFENTLICH

 Run Simple

Rev. 20.07.2017

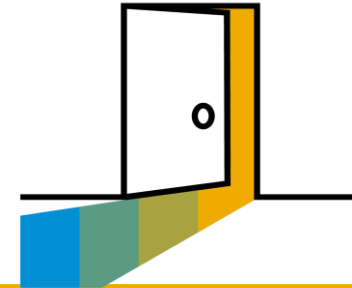
Mehr zum Konto mit allgemeinen Funktionen im Ariba Network



**Was ist ein Konto mit
allgemeinen Funktionen?**



**Wie gehe ich als Nächstes
vor?**



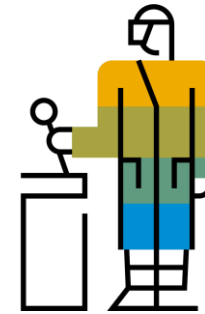
**Welche Vorteile bringt mir
ein Konto mit allgemeinen
Funktionen?**



**Kann ich mein Konto mit
allgemeinen Funktionen
upgraden?**




Wo erhalte ich Hilfe?



FAQ

Übersicht **Konto** mit allgemeinen Funktionen



Einführung in das Konto mit allgemeinen Funktionen im Ariba Network

Ihr Kunde kündigt eine neue Initiative zur Optimierung der Beschaffungs- und Kreditorenprozesse an. Durch die Partnerschaft mit **SAP Ariba®** und die Implementierung eines **Kontos mit allgemeinen Funktionen im Ariba Network über eine interaktive E-Mail** ist diese Initiative eine Entwicklung hin zu papierlosen und automatischen Geschäftstransaktionen. Seit 1996 hat Ariba die weltweite Beschaffung für Unternehmen aller Größen transformiert. Wir freuen uns, Ihnen diese Gelegenheit bieten zu können.

➤ Was ist ein Konto mit allgemeinen Funktionen?


Durch das Konto mit allgemeinen Funktionen im Ariba Network können Sie schnell und KOSTENLOS Geschäfte mit Ihren Kunden über interaktive E-Mails durchführen.

➤ Was heißt das für Sie?


Mithilfe von Transaktionen im Ariba Network über das KOSTENLOSE Konto mit allgemeinen Funktionen können Sie die Anforderungen Ihrer Kunden im Ariba Network erfüllen – und zwar ohne Gebühren.

➤ Was sind die Vorteile?

[Das Konto mit allgemeinen Funktionen](#) ermöglicht KOSTENLOS schnelle Transaktionen mit SAP-Ariba-Kunden, verbessert die Kundenbindung und führt zu schnelleren Bezahlungen.



Die nächsten Schritte

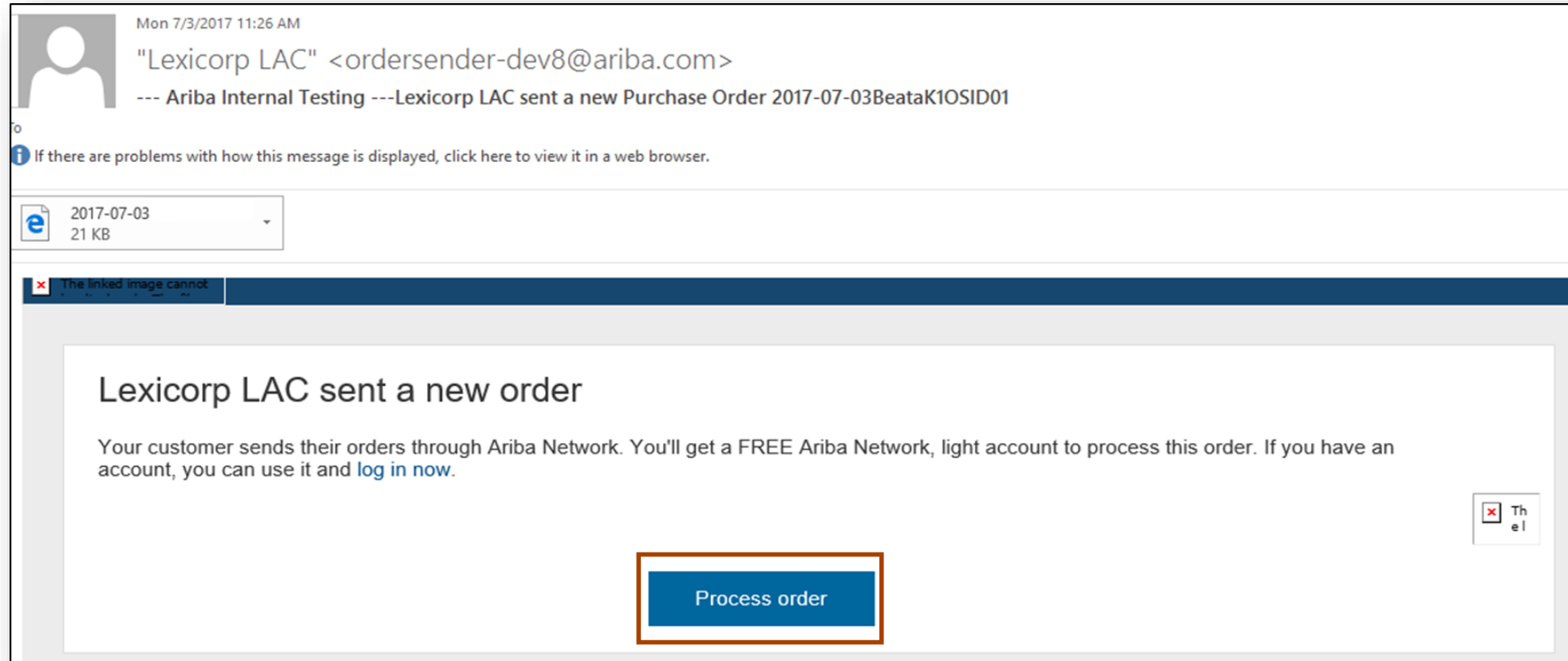


Nächste Schritte



Aufträge über interaktive E-Mails vom Kunden erhalten

Klicken Sie auf die Schaltfläche **Bestellung verarbeiten** in der Bestellbenachrichtigung (interaktive E-Mail)




Für ein Konto mit allgemeinen Funktionen anmelden

Wählen Sie die Option **Anmelden**, um ein Konto mit allgemeinen Funktionen anzulegen
ODER klicken Sie über Ihr bestehendes Konto mit allgemeinen Funktionen auf **Anmelden**.


Join **your customer** on Ariba Network!

[Sign up](#)


Already have an account? [Log in](#)



Strengthen relationships
Collaborate with your customer on the same secure network.



Connect faster
Exchange documents electronically and streamline communications.



Reach more customers worldwide
Sign up with Ariba Discovery and increase sales leads.

Ariba Network light account is **Free**

[Learn more](#)

[Nächster Schritt](#)

Konto konfigurieren, Nutzungsbedingungen akzeptieren und registrieren

1 Review your Company information

Company information

* Indicates a required field

Company Name: *

Country: * If your company has more than one office, enter the main office address. You can enter more addresses such as your shipping address, billing address or other addresses later in your company profile.

Address: *

City: *

Postal Code: *

State:

2 Enter your User account information

User account information

Name: *

Email: *

Use my email as my username

Username: *

Password: *

Language:

Email:

3 Accept Terms of Use and click on Register

I have read and agree to the [Terms of Use](#) and the [Ariba Privacy Statement](#)

Please note that after your Light Account is registered, future POs will be sent to your designated user account email

Transaktionen mit Kunden über das Konto mit allgemeinen Funktionen durchführen

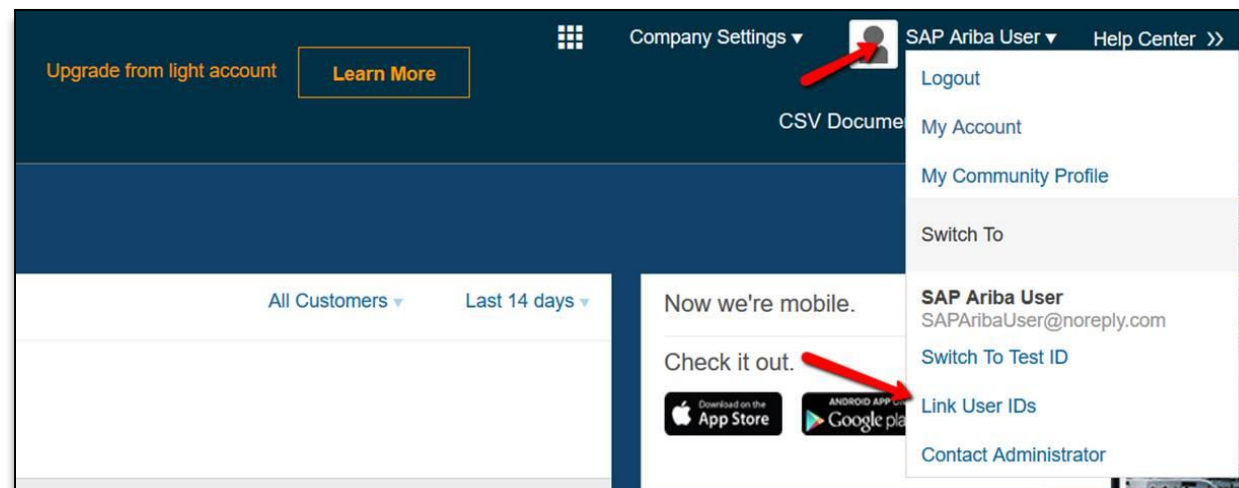
- 1 Klicken Sie auf **Bestellungsbestätigung erstellen**, **Versandbenachrichtigung erstellen** oder **Rechnung erstellen**, um zu beginnen.
- 2 Wenn Sie Hilfe benötigen, lesen Sie die Artikel im Hilfe-Center (auf der rechten Seite).

The screenshot shows the SAP Purchase Order (PO) interface for PO 0170102_MEG_PO1. A yellow circle '1' highlights the 'Create Order Confirmation', 'Create Ship Notice', and 'Create Invoice' buttons. A second yellow circle '2' highlights the 'Results for Po invoice' help section on the right, which contains links for 'About PO-based invoices', 'How to create a PO-based invoice', 'How do I add a new customer?', and 'How do I add an attachment to my invoice?'. The interface also shows a 'Done' button, a search bar for 'Po invoice', and tabs for 'Order Detail' and 'Order History'. The 'From' and 'To' fields are populated with customer and supplier information, and the PO amount is listed as \$400.00 USD.

Optional – Benutzer-IDs für Konto mit allgemeinen Funktionen und für Konto mit allen Funktionen miteinander verknüpfen

- 1 Klicken Sie im Dashboard Ihres Kontos mit allgemeinen Funktionen auf Ihren Namen rechts neben den Unternehmenseinstellungen und klicken Sie im Menü auf **Benutzer-IDs verknüpfen**.

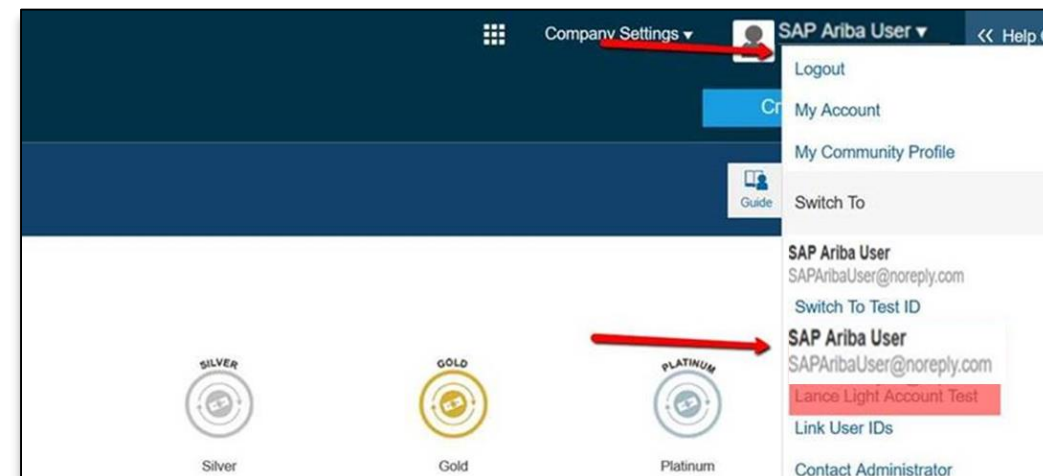
Sobald eine Benutzer-ID verknüpft wurde, kann diese Verknüpfung nicht wieder aufgehoben werden.




- 2 Unter **Keine Genehmigung erforderlich** geben Sie die Anmeldeinformationen für das Konto mit allen Funktionen ein, das verknüpft werden soll, und klicken Sie auf **Konten verknüpfen**.

The screenshot shows a form titled 'Link accounts'. At the top, it says 'NO APPROVAL NEEDED' with a red arrow pointing to it. Below this, it says 'Enter the username and password of another account to which you want to link.' There are two input fields: 'Username: *' with the value 'SapAribaUser@noreply.com2' and 'Password: *' with masked characters. A red arrow points to the 'Link accounts' button at the bottom right of the form.

- 3 Sie können anschließend zwischen den verknüpften Benutzer-IDs hin- und herwechseln, indem Sie auf Ihren Namen und auf das Konto klicken, auf das Sie zugreifen möchten.



Vorteile



Wie SIE vom Konto mit allgemeinen Funktionen profitieren können

- KOSTENLOS für alle allgemeinen Transaktionen
- Erstellung geprüfter elektronischer Rechnungen und anderer Geschäftsdokumente innerhalb von Sekunden
- Genauere Rechnungen und schnellere Bezahlung
- Statusbenachrichtigungen zur Rechnung in Echtzeit
- Mehr Geschäfte mit Bestandskunden und zukünftigen Kunden über Ariba Discovery
- Werbung für Ihr Unternehmen bei anderen Kunden im Ariba Network
- E-Mail-Benachrichtigung und Online-Download für den Zugriff auf Rechnungen für Ihre lokale Archivierung
- Einheitliche User Experience mithilfe eines einzigen Kontos für Auftragserfüllung, Verkauf und mobilen Zugriff

The screenshots illustrate the Ariba Network user experience, from account registration to order management. The 'Purchase Order' screenshot includes the following details:

Line #	Part # / Description	Type	Qty (Unit)	Need By	Price	Subtotal	Shipping
1	BEARING, FLANGE, Lamin spum ditor at amet, consectetur adipiscing elit. Quisque molestie metus id varius rhoncus. Cras pretium, dolor sit amet finibus fringilla, arcu sapien semper sem, ut accumsan ex enim ac tellus.	Material	1 (EA)	9 Dec 2016	\$5.00 USD	\$5.00 USD	\$0.00 USD
2	SuppPart0002	Service	1 (AU)		\$2.50 USD	\$2.50 USD	

Ariba Discovery

Abgleich von Lieferanten und Käufern



Receive leads

Complete five-minute registration to start receiving leads in your in-box



Save time

Get in front of buyers ready to buy



Sell effectively

Give sellers access to thousands of dollars in new business every month



Win new business

Tap into \$5 billion of new opportunities posted annually



Increase interactivity

Communicate with buyers and prospects in real time

Mobile App „SAP Ariba Supplier“

Business Insights

- PO Trending
- Invoice Aging
- PO and Invoices by customer

Work on-the-go

- Confirm PO
- Pin important documents for later



Real-time Alerts


- View network activity
- Receive push alerts for business critical events

Monitor Key Activity

- View PO and Invoice information
- Search for PO and Invoices using HANA

[Apple iTunes App Store](#) oder [Google Play](#)

Upgrade



Vergleich von Konto mit allgemeinen Funktionen und Konto mit allen Funktionen im Ariba Network

Funktionen	Konto mit allgemeinen Funktionen	Konto mit allen Funktionen
Zugriff	Über E-Mail-Benachrichtigungen	Online-Dashboard
Unternehmensprofil	✓	✓
Bestellauftrag, Bestellungsbestätigung (vollständig und teilweise), Versandbenachrichtigung, Leistungserfassungsblatt, Rechnung ohne Bestellauftrag, Rechnungskorrektur	✓	✓
Elektronische Kataloge	✗	✓
Rechnungsstatus	E-Mail-Benachrichtigungen	Postausgang mit einfachem Zugriff über beliebigen Browser
Rechtsgültiges Archiv	E-Mail-Benachrichtigung und Online-Download	<ul style="list-style-type: none"> Langfristige Rechnungsarchivierung für globale Konformität (regionale Einschränkungen gelten) Funktion für Massendownload von Rechnungen zur lokalen Archivierung
Ariba Support	Online-Hilfe-Center	<ul style="list-style-type: none"> Support über Telefon, Chat oder E-Mail Direkter Zugang zu Aktivierungsexperten zur Unterstützung beim Onboarding Technischer Support für Hilfe bei Konfiguration und Integration Online-Schulungen
Integration	✗	✓
Berichterstellung	✗	✓
Mehrere Kundenbeziehungen	✓	✓
Mehrere Benutzer	✓	✓
Mobile App	✓	✓
Ariba Discovery	✓ Bei der Antwort an Leads können Gebühren anfallen. Klicken Sie hier , um weitere Informationen zu erhalten.	✓ Bei der Antwort an Leads können Gebühren anfallen. Klicken Sie hier , um weitere Informationen zu erhalten.
Gebühren	KOSTENLOS	Es können Gebühren anfallen. Alle Details finden Sie hier .



Startseite – Upgrade auf alle Vorteile des Ariba Network

Ariba Network Light account-access more features [Learn more](#) Company Settings Paul Smith Help Center

HOME INBOX OUTBOX CATALOGS **ENABLEMENT TASKS** REPORTS DOCUMENT ARCHIVE CSV Documents Create

Purchase orders Last 31 days

7	1	1	3
Orders to invoice	Orders to confirm	Invoices rejected	Invoices pending approval

Tasks

1 Enablement tasks (Pending)

Update profile information 70 %

Now we're mobile. Check it out.

Type	Order number	Ver	Customer	Ship to address	Amount	Date	Order status	Settlement	Amount invoice	Actions
Order	PO14995	1	US1Int	New York Sales...	\$5,108.33 USD	8 Nov 2016	New	Invoice	\$100.00 USD	Resend
Order	PO15679	1	US1Int	New York Sales...	\$300.33 USD	3 Nov 2016	New	Invoice	\$1,200.09 USD	Resend
Order	PO13861	1	US1Int	New York Sales...	\$9,760.31 USD	2 Oct 2016	New	Invoice	\$300.00 USD	Resend
Order	PO16700	1	US1Int	New York Sales...	\$1,390.00 USD	6 Sep 2016	New	Invoice	\$120.89 USD	Resend
Order	PO32905	1	US1Int	New York Sales...	\$1,100.06 USD	2 Sep 2016	New	Invoice	\$9,698.23 USD	Resend
Order	PO14234	1	US1Int	New York Sales...	\$189.93 USD	8 Aug 2016	New	Invoice	\$130.43 USD	Resend
Order	PO18900	1	US1Int	New York Sales...	\$1,100.71 USD	1 Aug 2016	New	Invoice	\$670.00 USD	Resend

SAP Ariba

Paul Smith (psmith) last visited 12/27/2016 11:45 PM | Supplier Organization | AN100001064

Data Policy Security Disclosure Terms of Use

©1996–2016 SAP Ariba, Inc. All rights reserved.

Upgrade Close

Upgrade to realize the full value of Ariba Network

LIGHT ACCOUNT Your current account

FULL-USE ACCOUNT Upgrade

FULFILLMENT

- Orders and invoices**
 - Respond to emailed orders using features that your customer requests, like order confirmations, ship notices and invoices
 - Check invoice status and create non-PO invoices, if supported by your customer
- Catalogs**
 - Publish catalogs that detail your products and services
- Integration**
 - Integrate with your backend systems through CXML, EDI or CSV
- Legal Archive**
 - Access to long-term invoice archiving (regional restrictions apply)
- Reporting**
 - Get reports to track transactions and sales activities
- Support**
 - Help Center
- Fees**
 - Free


SELLING

- Ariba Discovery**
 - Join our business matchmaking service to get high quality sales leads. Fees may apply
- Sourcing, Contract Management**
 - Attract potential customers with your profile and get invited to auctions and other events.

By the way, you can use these with any account.

[Learn more](#) about all the features of Ariba Network.

Hilfe



Hilferessourcen für Lieferanten



Das Hilfe-Center bietet Ihnen Unterstützung bei der Nutzung Ihres Kontos mit allgemeinen Funktionen:


- Klicken Sie auf den Link „Hilfe-Center“ unten in Ihrer interaktiven E-Mail.
- Wenn Sie bei Ihrem Konto mit allgemeinen Funktionen angemeldet sind, klicken Sie auf den Link „Hilfe-Center“ in der oberen rechten Ecke, um den Bereich zu erweitern und auf relevante Hilfethemen zugreifen zu können.



Die [Unterstützungsseite für das Konto mit allgemeinen Funktionen im Ariba Network](#) bietet Zugriff auf:

- Eine Übersicht über den Funktionsumfang des Kontos mit allgemeinen Funktionen
- Eine Kurzanleitung dazu, wie Sie Ihren Kunden antworten
- Eine vergleichende Gegenüberstellung von Konto mit allgemeinen und Konto mit allen Funktionen
- Das Portal für erfolgreiche Lieferantensitzungen zum Registrieren für anstehende Live-Demos
- Eine zuvor aufgezeichnete Übersicht und Demo des Kontos mit allgemeinen Funktionen

FAQ



F: Was ist das Konto mit allgemeinen Funktionen im Ariba Network?

A: Das Konto mit allgemeinen Funktionen im Ariba Network ist eine neue, schnelle und kostenlose Möglichkeit, Ihre Geschäftstransaktionen mit allen Käufern zu automatisieren. Es werden die meisten Transaktionsarten unterstützt. So maximieren Sie die Effizienz und Erfüllen alle Compliance-Anforderungen Ihrer Käufer. Es besteht keine Notwendigkeit für ein Upgrade, sofern Sie keine erweiterten Funktionen wie Katalogunterstützung, Backend-Integration oder ein größeres Dokumentvolumen über den Online-Zugriff benötigen.

F: Wie kann ich dieses neue Konto nutzen?

A: Ihr Kunde muss Ihnen eine Einladung zu einem Konto mit allgemeinen Funktionen senden, damit Sie mit ihm mithilfe dieser Methode Geschäftstransaktionen durchführen können. Sie können sich jedoch auch selbst im Ariba Network oder bei SAP Ariba Discovery registrieren. Sie können auch eine Einladung zu SAP-Ariba-Sourcing-Lösungen erhalten. Sie müssen dabei über kein bestehendes Konto verfügen (ANID). Sie können sich einfach registrieren und beginnen im Ariba Network mit einem Konto mit allgemeinen Funktionen. Im letzteren Fall können Sie keine Aufträge und Rechnungen mit Ihrem Kunden austauschen, sofern der Kunde nicht zuerst eine Beziehung zu Ihrem Konto herstellt. Sie können jedoch andere Funktionen nutzen.

F: Welche Dokumentarten werden für dieses kostenlose Konto unterstützt?

A: Lieferanten können Transaktionen mit unbeschränkten Dokumentarten wie Bestellungen, Bestellungsbestätigungen, Versandbenachrichtigungen, Leistungserfassungsblättern, Rechnungen für Bestellaufträge mithilfe von umgewandelten Bestellaufträgen (Konvertierung von Bestellungen in eine elektronische Rechnung durch einfaches Klicken auf eine Schaltfläche), Rechnungen ohne Bestellauftrag, Rechnungskorrekturen, Statusbenachrichtigungen zur Rechnung, Zahlungsvorschlägen und Überweisungsdetails durchführen.

F: Was ist, wenn ich bereits im Ariba Network angemeldet bin? Kann ich zu einem Konto mit allgemeinen Funktionen wechseln?

A: Wenn Sie das Ariba Network bereits mit einem Käufer verwenden, empfehlen wir Ihnen, weiterhin diese Transaktionsmethode zu nutzen. Es gibt keine direkte Möglichkeit, ein Ariba-Network-Abonnement (Konto mit allen Funktionen) in ein Konto mit allgemeinen Funktionen zu ändern.

F: Ist es erforderlich, sich im Ariba Network zu registrieren, um ein Konto mit allgemeinen Funktionen nutzen zu können?

A: Ja. Sie erhalten eine interaktive E-Mail von Ihrem Käufer. Um darauf antworten zu können, müssen Sie sich für ein kostenloses Konto mit allgemeinen Funktionen registrieren. Dieses kostenlose Konto entspricht nicht dem Ariba-Network-Konto mit allen Funktionen. Sie müssen nur dann ein Upgrade auf ein Konto mit allen Funktionen im Ariba Network durchführen, wenn Sie die zusätzlichen Funktionen nutzen möchten.

F: Kann ich im Ariba Network das Konto mit allgemeinen Funktionen und das Konto mit allen Funktionen mithilfe derselben Benutzer-ID verwenden?

A: Ja. Sie können problemlos zwischen dem Konto mit allgemeinen Funktionen und dem Konto mit allen Funktionen wechseln, wenn Sie [Ihre Benutzer-IDs miteinander verknüpfen](#).

[Weitere FAQ](#)

F: Wie stelle ich einen Bestellauftrag in Rechnung, wenn ich die E-Mail-Benachrichtigung verloren habe?

A: Wenn Sie eine E-Mail-Benachrichtigung für einen Bestellauftrag verlieren, haben Sie folgende Möglichkeiten:

- Senden Sie die E-Mail mit dem Bestellauftrag erneut: Melden Sie sich bei Ihrem Konto mit allgemeinen Funktionen im [Ariba Network](#) an. Klicken Sie in der Bestellauftragsliste Ihrer Dashboard-Startseite auf Ihr Konto und dann auf *Auswählen > Kopie an mich senden, die ich bearbeiten kann* in der Spalte *Aktion* neben dem Bestellauftrag.
- Fordern Sie eine manuelle Kopie Ihres Bestellauftrags von Ihrem Kunden an: Wenn Sie die Kopie des Bestellauftrags haben, können Sie eine Rechnung ohne Bestellauftrag erstellen und übergeben.

F: Wie erstelle ich Dokumente anhand von Bestellaufträgen meines Kunden?

A: Zur Verarbeitung eines Bestellauftrags klicken Sie auf die Schaltfläche *Bestellung verarbeiten* in der E-Mail-Bestätigung zum Bestellauftrag. Wenn Sie sich [registriert](#) oder bei Ihrem Konto mit allgemeinen Funktionen im Ariba Network angemeldet haben, werden Sie zur Detailseite des Bestellauftrags weitergeleitet, wo Sie Dokumente wie Bestellungsbestätigungen, Versandbenachrichtigungen und Rechnungen zum Bestellauftrag erstellen können.

F: Wie füge ich Bestellaufträge zu meinem vorhandenen Ariba-Network-Konto hinzu?

A: Wenn Sie zuvor ein Konto mit allgemeinen oder mit allen Funktionen im Ariba Network registriert haben, um Transaktionen mit einem anderen Kunden durchzuführen, können Sie die Transaktionen mit Ihrem neuen Kunden zu Ihrem bestehenden Konto hinzufügen.

So fügen Sie Ihre neuen Bestellaufträge zu einem bestehenden Konto hinzu:

1. Klicken Sie in der E-Mail-Bestätigung zum Bestellauftrag auf „Bestellung verarbeiten“ und dann auf „Anmelden“ auf der Landing Page des Kontos mit allgemeinen Funktionen.
2. Melden Sie sich mit dem Administrator-Benutzernamen und dem Passwort des bestehenden Kontos an.

F: Was tue ich, wenn der Bestätigungslink für die Registrierung abgelaufen ist?

A: Wenn der Bestätigungslink abgelaufen ist, direkt nachdem Sie die E-Mail erhalten haben, dann melden Sie sich direkt unter <https://supplier-2.ariba.com> bei Ihrem Konto an.

Wenn die Bestätigung akzeptiert wird, können Sie Ihr Konto aufrufen. Wenn Sie nicht auf Ihr Konto zugreifen können, können Sie das erneute Senden der Bestätigungs-E-Mail anfordern.

© 2017 SAP SE oder ein SAP-Konzernunternehmen. Alle Rechte vorbehalten.

Weitergabe und Vervielfältigung dieser Publikation oder von Teilen daraus sind, zu welchem Zweck und in welcher Form auch immer, ohne die ausdrückliche schriftliche Genehmigung durch SAP SE oder ein SAP-Konzernunternehmen nicht gestattet.

SAP und andere in diesem Dokument erwähnte Produkte und Dienstleistungen von SAP sowie die dazugehörigen Logos sind Marken oder eingetragene Marken der SAP SE (oder von einem SAP-Konzernunternehmen) in Deutschland und verschiedenen anderen Ländern weltweit. Weitere Hinweise und Informationen zum Markenrecht finden Sie unter <http://global.sap.com/corporate-de/legal/copyright/index.epx>.

Die von SAP SE oder deren Vertriebsfirmen angebotenen Softwareprodukte können Softwarekomponenten auch anderer Softwarehersteller enthalten.

Produkte können länderspezifische Unterschiede aufweisen.

Die vorliegenden Unterlagen werden von der SAP SE oder einem SAP-Konzernunternehmen bereitgestellt und dienen ausschließlich zu Informations-zwecken. Die SAP SE oder ihre Konzernunternehmen übernehmen keinerlei Haftung oder Gewährleistung für Fehler oder Unvollständigkeiten in dieser Publikation. Die SAP SE oder ein SAP-Konzernunternehmen steht lediglich für Produkte und Dienstleistungen nach der Maßgabe ein, die in der Vereinbarung über die jeweiligen Produkte und Dienstleistungen ausdrücklich geregelt ist. Keine der hierin enthaltenen Informationen ist als zusätzliche Garantie zu interpretieren.

Insbesondere sind die SAP SE oder ihre Konzernunternehmen in keiner Weise verpflichtet, in dieser Publikation oder einer zugehörigen Präsentation dargestellte Geschäftsabläufe zu verfolgen oder hierin wiedergegebene Funktionen zu entwickeln oder zu veröffentlichen. Diese Publikation oder eine zugehörige Präsentation, die Strategie und etwaige künftige Entwicklungen, Produkte und/oder Plattformen der SAP SE oder ihrer Konzernunternehmen können von der SAP SE oder ihren Konzernunternehmen jederzeit und ohne Angabe von Gründen unangekündigt geändert werden. Die in dieser Publikation enthaltenen Informationen stellen keine Zusage, kein Versprechen und keine rechtliche Verpflichtung zur Lieferung von Material, Code oder Funktionen dar. Sämtliche vorausschauenden Aussagen unterliegen unterschiedlichen Risiken und Unsicherheiten, durch die die tatsächlichen Ergebnisse von den Erwartungen abweichen können. Die vorausschauenden Aussagen geben die Sicht zu dem Zeitpunkt wieder, zu dem sie getätigt wurden. Dem Leser wird empfohlen, diesen Aussagen kein übertriebenes Vertrauen zu schenken und sich bei Kaufentscheidungen nicht auf sie zu stützen.