



# Acciona

## Transformación del proceso de PtP

Integración M2M

Noviembre de 2019

# AGENDA DE LA REUNIÓN

1. Contexto del proyecto PtoP
2. Simplificación del proceso
3. ¿Qué es Cloud Integration Gateway?
4. Beneficios en la integración de proveedores
5. Roles y responsabilidades del proveedor
6. Planificación de la integración

# CONTEXTO DEL PROYECTO

Acciona ha iniciado un proyecto para **optimizar y digitalizar** el proceso de Procure to Pay (PtoP) en el marco de nuestra apuesta por la transformación digital y compromiso con la sostenibilidad



## VISIBILIDAD SOBRE EL CICLO

- > Conocimiento sobre el **estatus** desde el pedido hasta el pago.
- > **Interacción con Acciona de manera online** para:
  - > Aceptar/modificar/rechazar pedidos.
  - > Recibir comunicación de recepciones.
  - > Resolver dudas / incidencias (chat).
- > **Reducción del uso de papel y de errores** en el proceso.



## E-FACTUR@

- > **Generación ágil de facturas electrónicas**, aprovechando información procedente del pedido o de la recepción.
- > **Generación de facturas eficaz** al garantizar el cumplimiento de los requisitos formales, legales, o de compliance.
- > **Certeza sobre el registro** de la factura por parte de Acciona.
- > **Resolución ágil** de posibles incidencias.
- > **Visibilidad** y gestión auditable.

# CONTEXTO DEL PROYECTO PTOP

El nuevo modelo PtP contempla un proceso basado en transacciones digitales, reduciendo los tiempos de espera entre cada actividad y suprimiendo la utilización del papel.

## Gestión de pedidos

- El proveedor **recibe el pedido en la plataforma digitalmente.**
- El proveedor **acepta** el pedido en la plataforma.

## Gestión de recepciones

- El proveedor visualiza las **recepciones de su pedido** en la plataforma en tiempo real.

## Gestión de facturas

- El proveedor utiliza la plataforma para **emitir y conformar facturas a Acciona.**
- **Filtros automáticos** impiden la subida de facturas con defectos (compliance).
- Visualización y **seguimiento del estado de sus facturas**

Las comunicaciones entre los proveedores y Acciona se realizan a través de la plataforma.

# SIMPLIFICACIÓN DEL PROCESO

Existen distintos niveles de integración en función de las necesidades del proveedor:

## Proceso habitual cuenta Enterprise

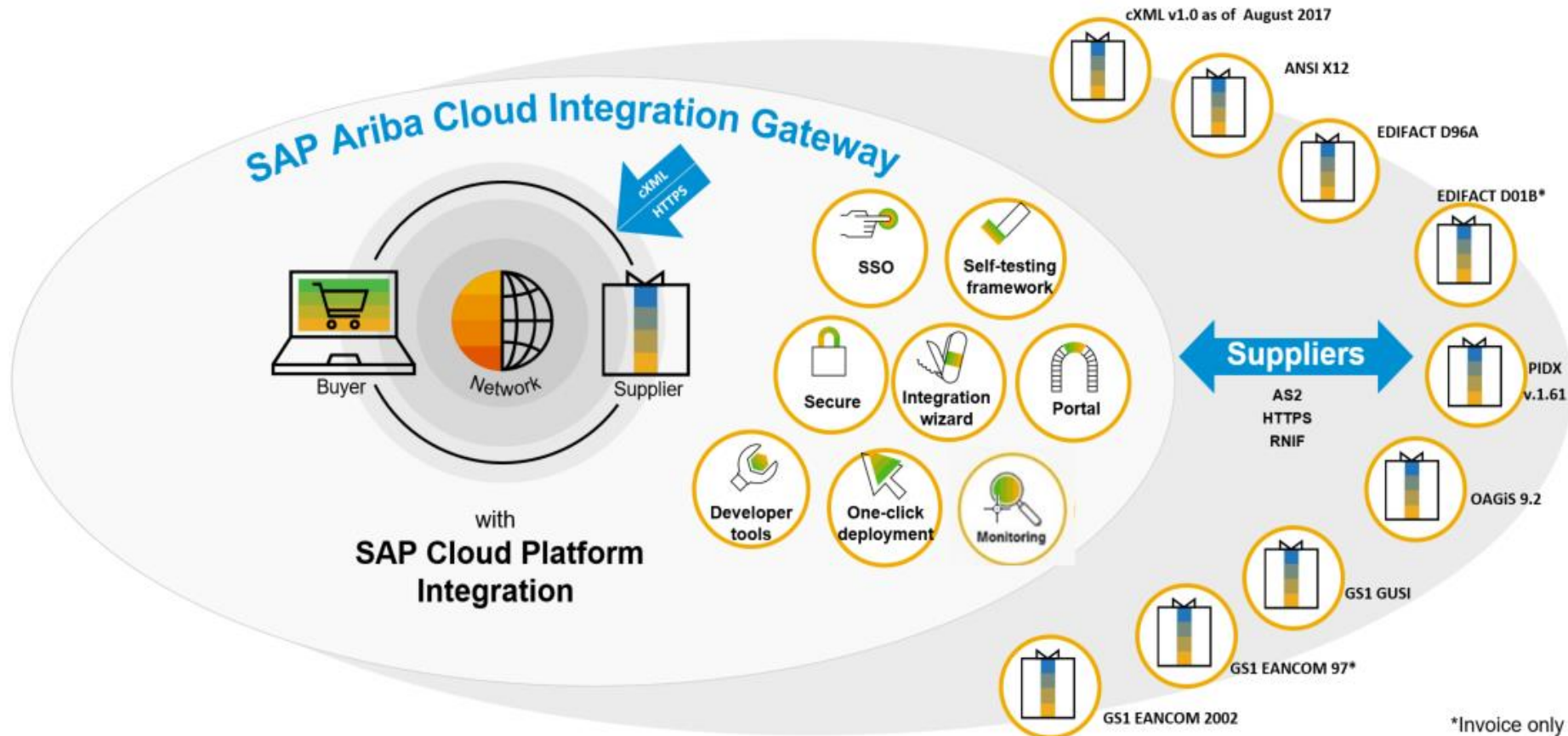


## Integración completa M2M



*Nota: La integración puede ser completa siempre que el proveedor tenga un ERP suficientemente capaz de realizar y visualizar toda esta información.*

# ¿QUÉ ES CLOUD INTEGRATION GATEWAY?



## Funcionalidades

- Inicio de sesión único en AN
- Configuración impulsada por el asistente-
- Repositorio de mapeo estándar
- Rastreador de transacciones
- Implementación en un click
- Test auto-realizados
- Gobernanza e informes

## Beneficios clave

- Soporte para distintos tipos de documentos
- Integración única en Ariba Network que permite integrarse con muchos clientes
- Reducción del tiempo de implementación para futuras integraciones
- Autocomprobación automatizada
- Fácil supervisión de proyectos en varias fases en el entorno de prueba y producción
- Reutilización de los detalles de conectividad

# BENEFICIOS EN LA INTEGRACIÓN DE PROVEEDORES

## Reducción de los plazos del ciclo Procure-to-Pay



Procesamiento más rápido de documentos, con comunicación en tiempo real ERP a ERP

- +75% de productividad en el procesamiento de pedidos a través de la integración
- Minimización en los retrasos en los pagos



## Gestión eficiente de las transacciones comerciales

- Reducción de costes al reducir el uso de recursos de PO Flip a grandes volúmenes
- Reducción de las consultas sobre el Estado de las facturas al poder consultarlo a tiempo real a través de Ariba Network

## Mayor precisión de las transacciones

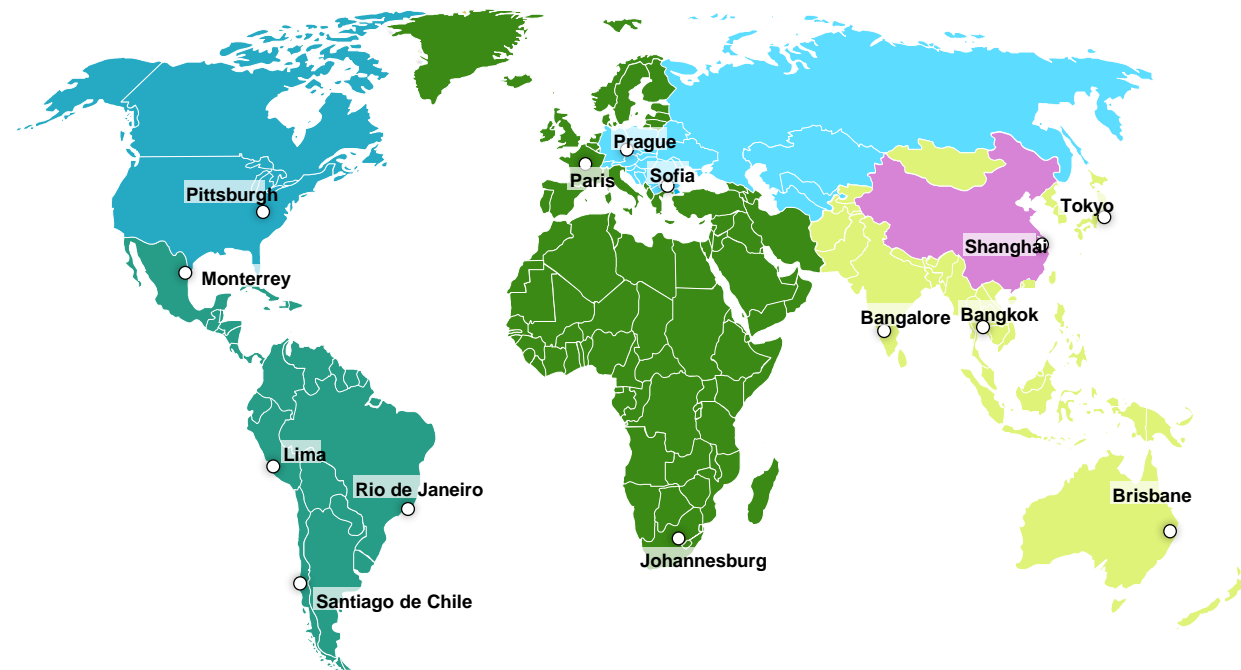


- Eliminación de los errores humanos y por tanto una reducción en las disputas
- Mayor precisión en un 45-60% de los casos



## Beneficios en la retención de clientes

- Fortalecimiento de las relaciones comerciales



■ Norte América ■ América Latina y el Caribe ■ EMEA ■ MEE ■ APJ ■ China



# ROLES Y RESPONSABILIDADES DEL PROVEEDOR

## Jefe de Proyecto

Contacto principal para la coordinación del proyecto  
Proporciona compromiso con el cronograma del proyecto  
Comprende las reglas de validación de transacciones del comprador  
Participa en reuniones de estado del proyecto

## Experto en conectividad

Encargado de configurar la conectividad

## Experto en mapeo de documentos

Proporciona detalles técnicos para la integración con los sistemas back-end  
Realiza el mapeo de datos  
Ayuda a solucionar los errores en los documentos

## Contacto de prueba

Revisa y confirma los test  
Valida las transacciones de prueba aplicables  
Ayuda en otras actividades de la fase de test

*Nota: El nivel de esfuerzo variará según el proveedor de acuerdo con la experiencia técnica del proveedor y la sofisticación y flexibilidad del sistema.*



# PLANIFICACIÓN DE LA INTEGRACIÓN: BUSINESS AS USUAL

Plazo en la integración de proveedores de 10 a 12 semanas




## Preparación

- Creación de **cuenta de proveedor** + cuenta de prueba
- Entrega de **guías de integración** de proveedores



## Alineación

- Desarrollo de las **pruebas de conectividad**
- Acuerdo con el proveedor del **alcance y planificación del proyecto**



## Desarrollo y test

- **Desarrollo del sistema** del proveedor
- **Pruebas** End-to-End
- **Validación** de las transacciones



## Go - Live

- **Mantenimiento de la conexión** con Ariba por el proveedor